


# MultiClass S 418 LE business.

Quand il s'agit de faire plus.

Vous attendez un grand nombre de passagers ? Dans ce cas, optez pour le nouveau S 418. Il offre jusqu'à 63 places assises (selon ECE-R 107 cl.2), ce qui en fait l'autocar idéal pour le transport interurbain de nombreux passagers.



Toutes les cotes en millimètres.

● Équipement de série ○ Option – Non disponible

## En bref

Moteur	OM 470 Euro VI
Boîte de vitesses	Mercedes-Benz GO 210-6 (PowerShift), 6 rapports
Sièges	63

## Dimensions

Longueur [mm]	14.640
Largeur [mm]	2.550
Hauteur [mm]	3.355
Hauteur debout à l'intérieur, volume à plancher surbaissé [mm]	2.620
Distance entre les essieux arrière [mm]	7.040
Empattement [mm]	1.600
Diamètre de braquage [mm]	23.520

## Entraînement

Moteur	OM 470 Euro VI
Capacité nominale [kW]	265 / 290
Couple max. [Nm]	1.700 / 1.900
à [tr/min]	1.100
Cylindrée [l]	10,7
Type	Moteur, 6 cylindres en ligne
Norme de dépollution UE	VI
Injection	Rampe commune avec pression renforcée X-Pulse

## Boîte de vitesses

Mercedes-Benz GO 250-8 MPS (PowerShift), 8 rapports	○
Mercedes-Benz GO 210-6 (PowerShift), 6 rapports	●
ZF EcoLife automatique	○
Voith DIWA.6 automatique	○

## Châssis

Essieu avant :Suspension individuelle pour chaque roue,stabilisateur	●
Essieu moteur: avec stabilisateur	●
Essieu trainé : Direction active, suspension indépendante	●
Dispositif de levage et d'abaissement	○
Agenouillement	○
Gestion de Moteur/transmission/ avec intégration du frein continu	●

## Freins

Freins à disque à air comprimé sur tous les essieux	●
Correcteur de trajectoire électronique (ESP)	○
Système de freinage électronique (EBS)	●
Système antiblocage (ABS)	●
Régulation antipatinage (TCS)	●
Assistance au freinage d'urgence (BAS)	●


## Sécurité

Résistance au retournement conformément à la norme ECE-R 66.02	●
Contrôle électronique de la pression des pneus (TPM)	○


## Sièges/soutes

Nombre de places assises	
Disposition des sièges de série	63
Soutes	
Volume des soutes [m <sup>3</sup> ]	0,5
Volume des porte-bagages supplémentaires [m <sup>3</sup> ]	4,3

### Variantes de sièges



Variante 1 S 418 LE business - 61 sièges



Variante 2 S 418 LE business - 57 sièges

## Réservoir carburant

Capacité du réservoir de carburant diesel [l]	350
Capacité du réservoir dAdBlue® [l]	23

## Portes

### Porte 1

Nombre de battants	1
Largeur de battant [mm]	1.150
Hauteur d'embarquement de la chaussée	
Agenouillé/sans agenouillement [mm]	345
Agenouillé niveau 1 [mm]	275

### Porte 2

Nombre de battants	1
Largeur de battant [mm]	1.150
Hauteur d'embarquement de la chaussée	
Agenouillé/sans agenouillement [mm]	385
Agenouillé niveau 1 [mm]	315

## Chauffage/Climatisation/Ventilation

Chauffage par soufflerie pour le compartiment passagers	●
Installation de chauffage et d'aération sur le toit, y compris chauffage et aération du poste de conduite	○
Climatisation intégrée	○
Aircondition på førerplass	○
Climatisation de pavillon	○
EvoCool Basic	○
EvoCool Comfort	○

Ces données correspondent à la version série des véhicules. Des modifications techniques peuvent être intervenues après la clôture de la rédaction de ces données. Renseignez-vous par conséquent auprès de votre interlocuteur Setra pour connaître les dernières informations.

● Équipement de série ○ Option — Non disponible