


MultiClass S 415 LE business.

Le modèle de base du segment Low-Entry.

Le MultiClass S 415 LE business est l'autobus Low-Entry le plus compact de Setra. Ce concept d'autobus moderne se distingue par son aisance d'accès optimisée et sa grande efficacité.



Toutes les cotes en millimètres.

● Équipement de série ○ Option – Non disponible

En bref

Moteur	OM 936 Euro VI
Boîte de vitesses	Mercedes-Benz GO 190-6, 6 rapports
Sièges	51

Dimensions

Longueur [mm]	12.330
Largeur [mm]	2.550
Hauteur [mm]	3.355
Hauteur debout à l'intérieur, volume à plancher surbaissé [mm]	2.620
Distance entre les essieux arrière [mm]	6.330
Diamètre de braquage [mm]	21.996

Entraînement

Moteur	OM 936 Euro VI
Capacité nominale [kW]	220 / 260
Couple max. [Nm]	1.200 / 1.400
à [tr/min]	1.200
Cylindrée [l]	7,7
Type	Moteur, 6 cylindres en ligne
Norme de dépollution UE	VI
Injection	Injection directe à rampe commune

Boîte de vitesses	
Mercedes-Benz GO 250-8 MPS (PowerShift), 8 rapports	○
Mercedes-Benz GO 190-6, 6 rapports	●
ZF EcoLife automatique	○
Voith DIWA.6 automatique	○

Châssis	
Essieu avant :Suspension individuelle pour chaque roue,stabilisateur	●
Essieu moteur: avec stabilisateur	●
Dispositif de levage et d'abaissement	○
Agencement	○
Gestion de Moteur/transmission/ avec intégration du frein continu	●

Freins

Freins à disque à air comprimé sur tous les essieux	●
Correcteur de trajectoire électronique (ESP)	○
Système de freinage électronique (EBS)	●
Système antiblocage (ABS)	●
Régulation antipatinage (TCS)	●
Assistance au freinage d'urgence (BAS)	●


Sécurité

Résistance au retournement conformément à la norme ECE-R 66.02	●
Contrôle électronique de la pression des pneus (TPM)	○


Sièges/soutes

Nombre de places assises	
Disposition des sièges de série	51
Soutes	
Volume des soutes [m ³]	0,5
Volume des porte-bagages supplémentaires [m ³]	4,3

Variantes de sièges



Variante 1 S 415 LE business - 49 sièges



Variante 2 S 415 LE business - 40 sièges

Réservoir carburant

Capacité du réservoir de carburant diesel [l]	350
Capacité du réservoir dAdBlue® [l]	23

Portes

Porte 1

Nombre de battants	1
Largeur de battant [mm]	1.150
Hauteur d'embarquement de la chaussée	
Agenouillé/sans agenouillement [mm]	345
Agenouillé niveau 1 [mm]	275

Porte 2

Nombre de battants	1
Largeur de battant [mm]	1.150
Hauteur d'embarquement de la chaussée	
Agenouillé/sans agenouillement [mm]	385
Agenouillé niveau 1 [mm]	315

Chauffage/Climatisation/Ventilation

Chauffage par soufflerie pour le compartiment passagers	●
Installation de chauffage et d'aération sur le toit, y compris chauffage et aération du poste de conduite	○
Climatisation intégrée	○
Aircondition på førerplass	○
Climatisation de pavillon	○
EvoCool Basic	○
EvoCool Comfort	○

Ces données correspondent à la version série des véhicules. Des modifications techniques peuvent être intervenues après la clôture de la rédaction de ces données. Renseignez-vous par conséquent auprès de votre interlocuteur Setra pour connaître les dernières informations.

● Équipement de série ○ Option — Non disponible