


ComfortClass S 515 HD.

Le grand classique : la longueur 12 mètres.

Le S 515 HD, nouveau modèle des autocars de 12 mètres, offre assez d'espace pour un grand nombre de bagages. Que ce soit pour des excursions ou pour des trajets de longue distance, cet autocar est un réel modèle de fiabilité.



Toutes les cotes en millimètres.

● Équipement de série ○ Option — Non disponible

En bref

Moteur	OM 470 Euro VI
Boîte de vitesses	Mercedes-Benz GO 210-6 (PowerShift), 6 rapports
Sièges	55

Dimensions

Longueur [mm]	12.295
Largeur [mm]	2.550
Hauteur [mm]	3.770
Hauteur intérieure [mm]	2.100
Distance entre les essieux arrière [mm]	6.090
Diamètre de braquage [mm]	21.256

Entraînement

Moteur	OM 470 Euro VI
Capacité nominale [kW]	315 / 335
Couple max. [Nm]	2.100 / 2.200
à [tr/min]	1.100
Cylindrée [l]	10,7
Type	Moteur, 6 cylindres en ligne
Norme de dépollution UE	VI
Injection	Rampe commune avec pression renforcée X-Pulse

Boîte de vitesses

Mercedes-Benz GO 250-8 MPS (PowerShift), 8 rapports	○
Mercedes-Benz GO 210-6 (PowerShift), 6 rapports	●

Châssis

Essieu avant :Suspension individuelle pour chaque roue,stabilisateur	●
Essieu moteur: avec stabilisateur	●
Dispositif de levage et d'abaissement	●
Agenouillement	●
Gestion de Moteur/transmission/ avec intégration du frein continu	●

Freins

Freins à disque à air comprimé sur tous les essieux	●
Correcteur de trajectoire électronique (ESP)	●
Système de freinage électronique (EBS)	●
Système antiblocage (ABS)	●
Régulation antipatinage (TCS)	●
Assistance au freinage d'urgence (BAS)	●
Ralentisseur	●
Limiteur de frein continu (RL)	●

Sécurité

Front Collision Guard (FCG)	●
Résistance au retournement conformément à la norme ECE-R 66/01	●
Régulateur de distance (ART)	○
Assistant de trajectoire (SPA)	●
Attention Assist (AtAs)	○
Advanced Emergency Braking System (AEBS)	●
Contrôle électronique de la pression des pneus (TPM)	○
Active Brake Assist 4 (ABA 4)	○

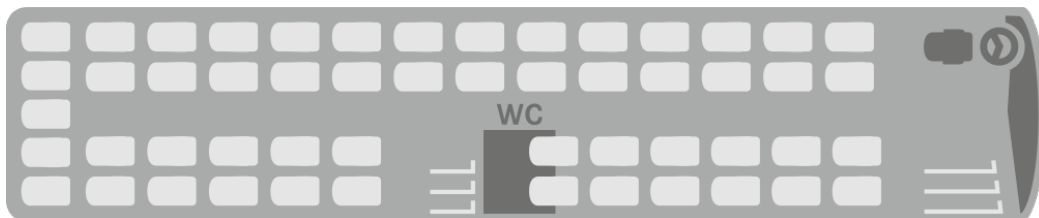
Rentabilité

Predictive Powertrain Control (PPC)	○
Eco Driver Feedback (EDF)	○

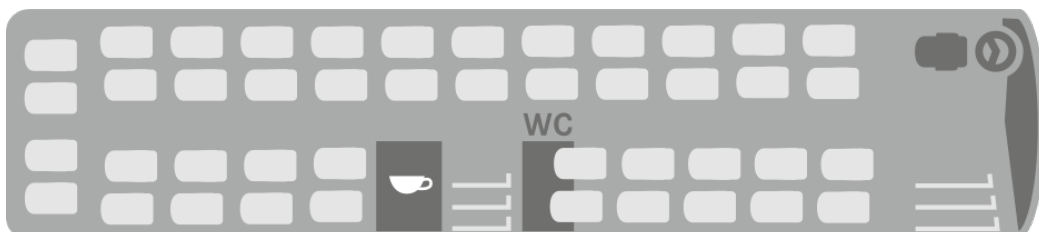
Sièges/soutes

Nombre de places assises	
Disposition des sièges de série	55
Pour version 4*	46
Pour version 5*	40
Soutes	
Volume des soutes [m ³]	9,9

Variantes de sièges



Variante 1 S 515 HD - 3 étoiles - 53 places assises + WC



Variante 2 S 515 HD - 4 étoiles - 44 sièges (sièges décalés) + WC + cuisine de bord

Réservoir carburant

Capacité du réservoir de carburant diesel [l]	480
Capacité du réservoir dAdBlue® [l]	35
Plein possible des deux côtés	●

Portes

Nombre de portes	2
Porte 1	
Nombre de battants	1
Largeur de battant [mm]	900
Hauteur d'embarquement de la chaussée	
Agenouillé/sans agenouillement [mm]	370
Agenouillé niveau 1 [mm]	330
Porte 2	
Nombre de battants	1
Largeur de battant [mm]	900
Hauteur d'embarquement de la chaussée	
Agenouillé/sans agenouillement [mm]	370
Agenouillé niveau 1 [mm]	330

Chauffage/Climatisation/Ventilation

Chauffage à convecteur sur les cloisons latérales	●
Aircondition på førerplass	●
Climatisation de pavillon	●
EvoCool Basic	●
EvoCool Comfort	○
EvoCool ComfortPlus	○

Ces données correspondent à la version série des véhicules. Des modifications techniques peuvent être intervenues après la clôture de la rédaction de ces données. Renseignez-vous par conséquent auprès de votre interlocuteur Setra pour connaître les dernières informations.

● Équipement de série ○ Option – Non disponible