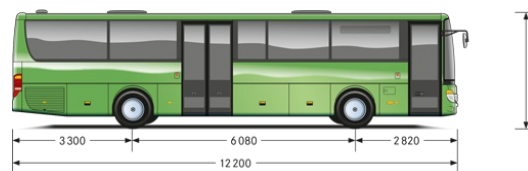


# MultiClass S 415 UL business.

Économique dans la classe 12 mètres.

Le MultiClass S 415 UL business est le spécialiste des 12 mètres pour les lignes interurbaines. Afin d'optimiser sa rentabilité, son équipement est réduit à l'essentiel.



Toutes les cotes en millimètres.

● Équipement de série ○ Option — Non disponible

## En bref

Moteur	OM 936 Euro VI
Boîte de vitesses	Mercedes-Benz GO 190-6, 6 rapports
Sièges	55

## Dimensions

Longueur [mm]	12.200
Largeur [mm]	2.550
Hauteur [mm]	3.355
Hauteur intérieure [mm]	2.170
Distance entre les essieux arrière [mm]	6.080
Diamètre de braquage [mm]	21.070

## Entraînement

Moteur	OM 936 Euro VI
Capacité nominale [kW]	220 / 260
Couple max. [Nm]	1.200 / 1.400
à [tr/min]	1.200
Cylindrée [l]	7,7
Type	Moteur, 6 cylindres en ligne
Norme de dépollution UE	VI
Injection	Injection directe à rampe commune

Boîte de vitesses	
Mercedes-Benz GO 190-6, 6 rapports	●
ZF EcoLife automatique	○
Voith DIWA.6 automatique	○

Châssis	
Essieu avant :Suspension individuelle pour chaque roue,stabilisateur	●
Essieu moteur: avec stabilisateur	○
Dispositif de levage et d'abaissement	○
Agenouillement	○
Gestion de Moteur/transmission/ avec intégration du frein continu	●

## Freins

Freins à disque à air comprimé sur tous les essieux	●
Correcteur de trajectoire électronique (ESP)	●
Système de freinage électronique (EBS)	●
Système antiblocage (ABS)	●
Régulation antipatinage (TCS)	●
Assistance au freinage d'urgence (BAS)	●
Ralentisseur	○
Limiteur de frein continu (RL)	○

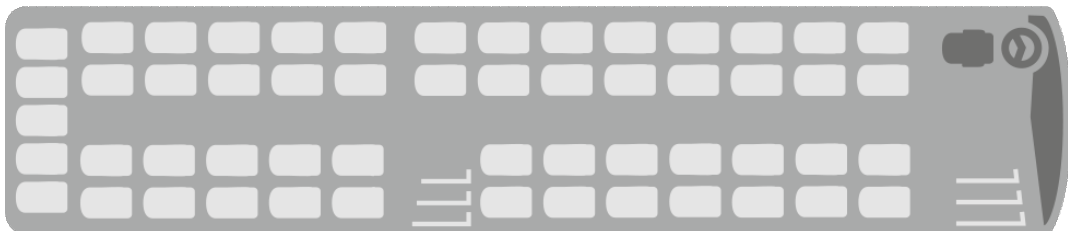
## Sécurité

Résistance au retournement conformément à la norme ECE-R 66/01	●
Assistant de trajectoire (SPA)	○
Advanced Emergency Braking System (AEBS)	○
Contrôle électronique de la pression des pneus (TPM)	○

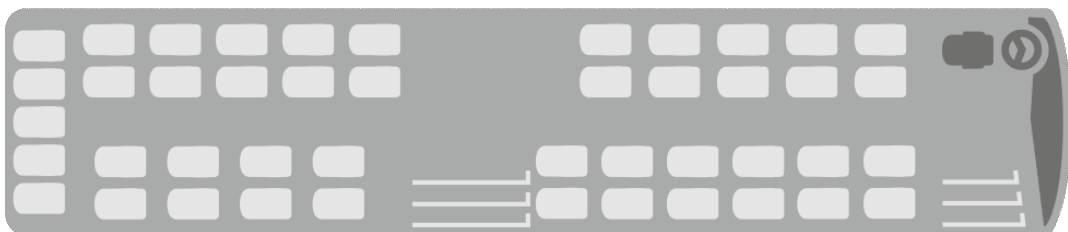
## Sièges/soutes

Nombre de places assises Disposition des sièges de série	55
Soutes Volume des soutes [m <sup>3</sup> ]	5,2

### Variante de sièges



Variante 1 S 415 UL business - 55 sièges



Variante 2 S 415 UL business - 45 sièges

## Réservoir carburant

Capacité du réservoir de carburant diesel [l]	340
Capacité du réservoir d'AdBlue® [l]	35
Plein possible des deux côtés	●

## Portes

Nombre de portes	2
Porte 1	
Nombre de battants	1
Largeur de battant [mm]	900
Hauteur d'embarquement de la chaussée	
Agenouillé/sans agenouillement [mm]	350
Porte 2	
Nombre de battants	1
Largeur de battant [mm]	900
Hauteur d'embarquement de la chaussée	
Agenouillé/sans agenouillement [mm]	365

## Chauffage/Climatisation/Ventilation

Chauffage par soufflerie pour le compartiment passagers	●
Installation de chauffage et d'aération sur le toit, y compris chauffage et aération du poste de conduite	○
Climatisation intégrée	○
Aircondition på førerplass	○
Climatisation de pavillon	○
EvoCool Basic	○
EvoCool Comfort	○

Ces données correspondent à la version série des véhicules. Des modifications techniques peuvent être intervenues après la clôture de la rédaction de ces données. Renseignez-vous par conséquent auprès de votre interlocuteur Setra pour connaître les dernières informations.

● Équipement de série   ○ Option   – Non disponible