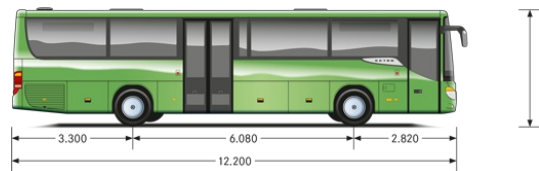


MultiClass S 415 UL.

Infatigable.

En semaine, le S 415 UL MultiClass se charge du trafic interurbain et le week-end, des excursions. Sa technique à toute épreuve assure des temps d'immobilisation et de service réduits au minimum. Comme pour tous les modèles UL et H, il est possible de choisir entre l'avant incliné dynamique et l'avant vertical fonctionnel.



Toutes les cotes en millimètres.

● Équipement de série ○ Option — Non disponible

En bref

Moteur	OM 936 Euro VI
Boîte de vitesses	Mercedes-Benz GO 190-6, 6 rapports
Sièges	55

Dimensions

Longueur [mm]	12.200
Largeur [mm]	2.550
Hauteur [mm]	3.240
Hauteur totale avec clim [mm]	3.350
Hauteur intérieure [mm]	2.170
Distance entre les essieux arrière [mm]	6.080
Diamètre de braquage [mm]	21.070

Entraînement

Moteur	OM 936 Euro VI
Capacité nominale [kW]	220 / 260
Couple max. [Nm]	1.200 / 1.400
à [tr/min]	1.200
Cylindrée [l]	7,7
Type	Moteur, 6 cylindres en ligne
Norme de dépollution UE	VI
Injection	Injection directe à rampe commune

Boîte de vitesses	
Mercedes-Benz GO 190-6, 6 rapports	●
ZF EcoLife automatique	○
Voith DIWA.6 automatique	○

Châssis	
Essieu avant :Suspension individuelle pour chaque roue,stabilisateur	●
Essieu moteur: avec stabilisateur	○
Dispositif de levage et d'abaissement	○
Agenouillement	○
Gestion de Moteur/transmission/ avec intégration du frein continu	●

Freins

Freins à disque à air comprimé sur tous les essieux	●
Correcteur de trajectoire électronique (ESP)	●
Système de freinage électronique (EBS)	●
Système antiblocage (ABS)	●
Régulation antipatinage (TCS)	●
Assistance au freinage d'urgence (BAS)	●
Ralentisseur	●
Limiteur de frein continu (RL)	○

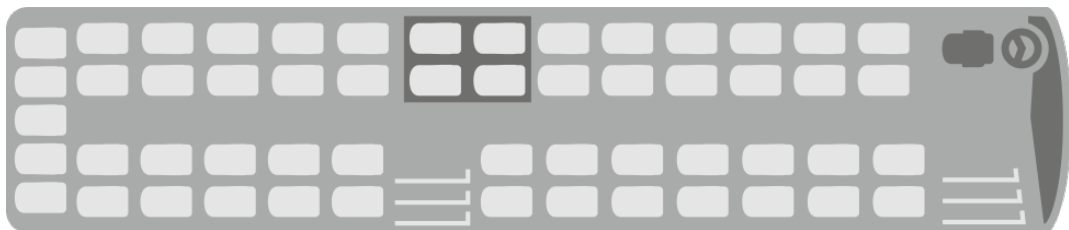
Sécurité

Assistant de trajectoire (SPA)	○
Advanced Emergency Braking System (AEBS)	○
Contrôle électronique de la pression des pneus (TPM)	○

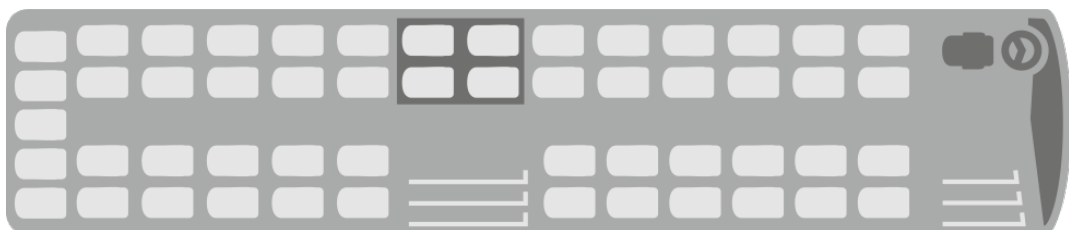
Sièges/soutes

Nombre de places assises	
Disposition des sièges de série	55
Soutes	
Volume des soutes [m ³]	4,5

Variantes de sièges



Variante 1 S 415 UL - 55 sièges



Variante 2 S 415 UL - 53 sièges

Réservoir carburant

Capacité du réservoir de carburant diesel [l]	340
Capacité du réservoir dAdBlue® [l]	35
Plein possible des deux côtés	●

Portes

Nombre de portes	2
Porte 1	
Nombre de battants	1
Largeur de battant [mm]	900
Hauteur d'embarquement de la chaussée	
Agenouillé/sans agenouillement [mm]	350
Porte 2	
Nombre de battants	2
Largeur de battant [mm]	1.380
Hauteur d'embarquement de la chaussée	
Agenouillé/sans agenouillement [mm]	365

Chauffage/Climatisation/Ventilation

Chauffage par soufflerie pour le compartiment passagers	●
Installation de chauffage et d'aération sur le toit, y compris chauffage et aération du poste de conduite	○
Climatisation intégrée	○
Aircondition på førerplass	○
Climatisation de pavillon	○
EvoCool Basic	○
EvoCool Comfort	○
EvoCool ComfortPlus	○

Ces données correspondent à la version série des véhicules. Des modifications techniques peuvent être intervenues après la clôture de la rédaction de ces données. Renseignez-vous par conséquent auprès de votre interlocuteur Setra pour connaître les dernières informations.

● Équipement de série ○ Option – Non disponible